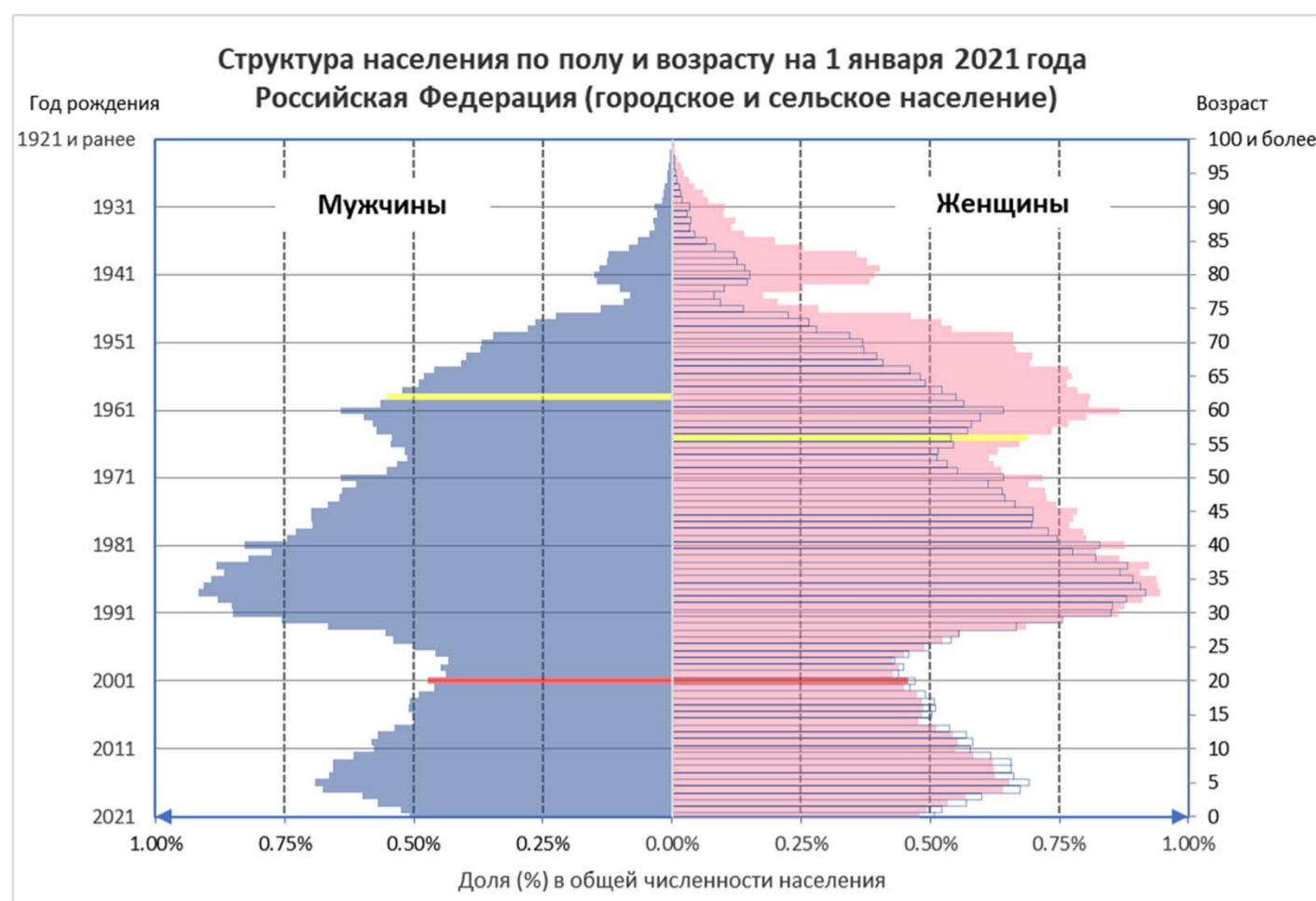


# Компоненты изменения численности населения и демографическая пирамида Российской Федерации в 2021 году



Возрастные группы	Мужчины	Женщины	Оба пола
Все население	67 847 799	78 323 216	146 171 015
Моложе 20 лет	17 006 745	16 152 966	33 159 711
от 20 до 65 лет	43 108 323	46 748 622	89 856 945
65 лет и старше	7 732 731	15 421 628	23 154 359

	Мужчины	Женщины	Оба пола
Средний возраст	37.62	42.78	40.39
Медианный возраст	36.24	41.81	39.00

«Демографическая нагрузка» на 100 человек в возрасте 20-64 года		
Общая (молодежью и пожилыми)	62.7	
молодежью, моложе 20 лет	36.9	
пожилыми старше 65 лет	25.8	
очень пожилыми старше 80 лет	6.4	

По оценке Росстата на 1 января 2021 года численность населения Российской Федерации составляла 146,2 миллиона человек, из которых 75% проживало в городских поселениях.

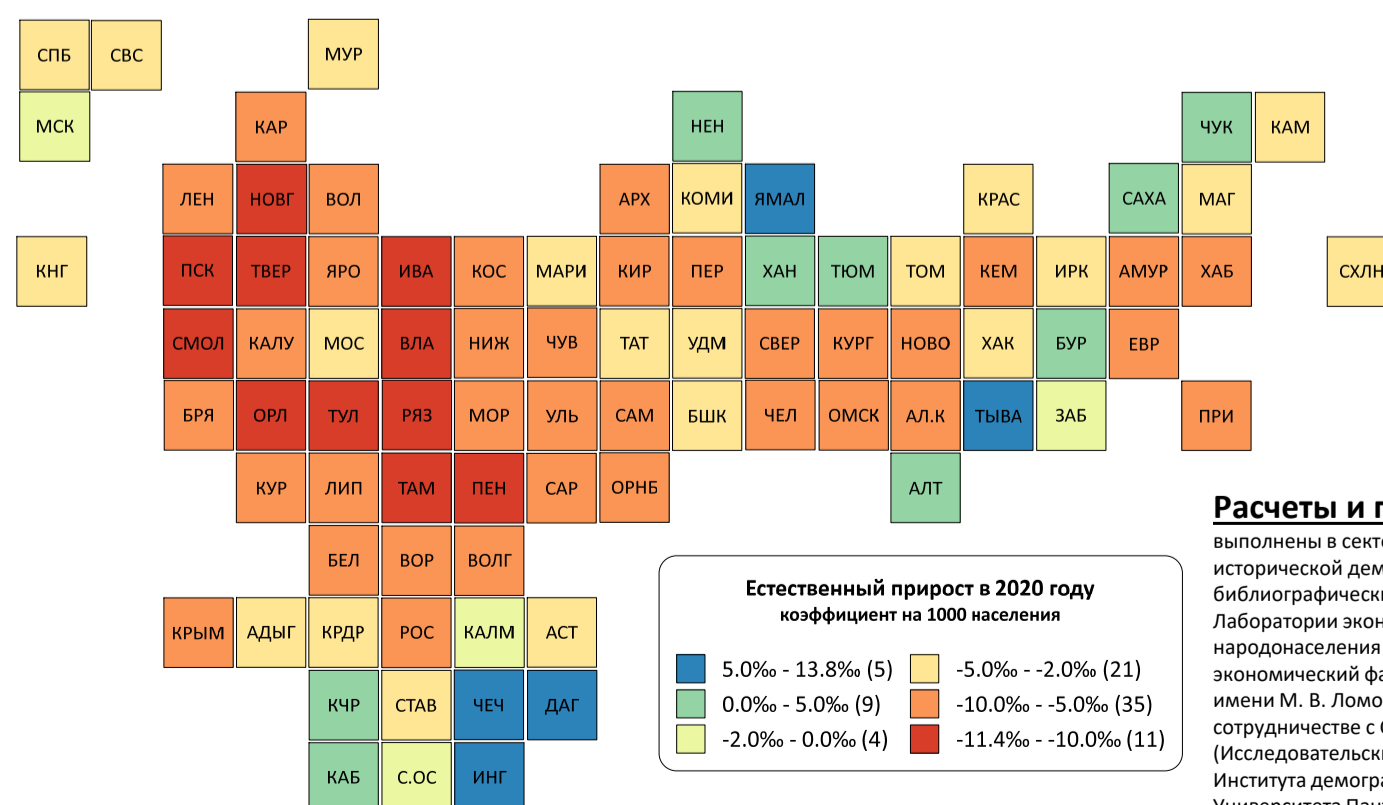
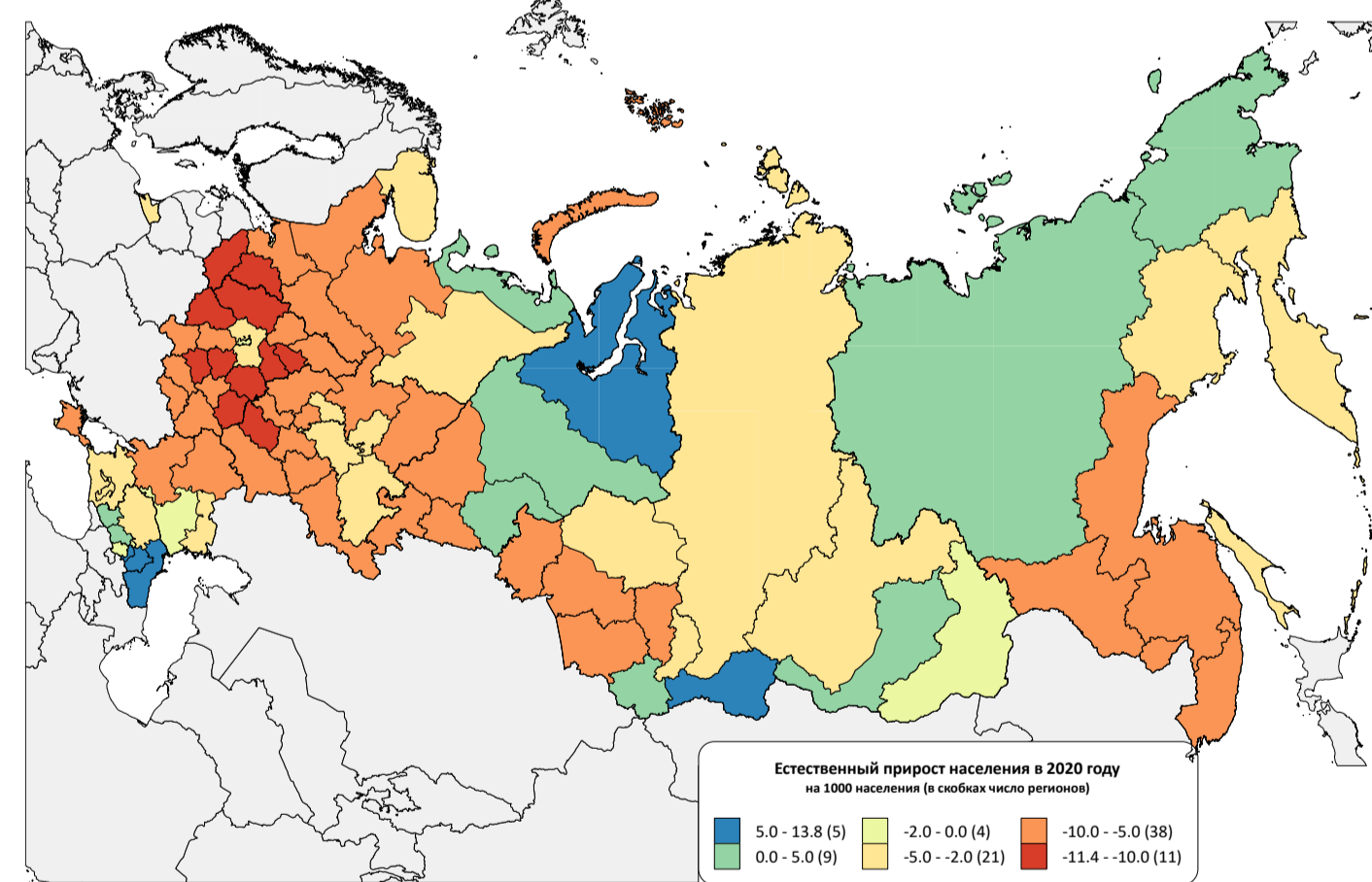
Возрастная структура населения отмечена чередованием малочисленных и многочисленных поколений, так называемой, «демографической волной», вызванной понижением рождаемости в годы Великой отечественной войны. В сельском населении амплитуда демографической волны меньше вследствие более высокой рождаемости и отъезда в города населения трудоспособного возраста.

В целом женщины составляют 53% населения РФ. С возрастом доля женщин увеличивается. Среди населения пенсионного возраста на одного мужчину приходится две женщины.

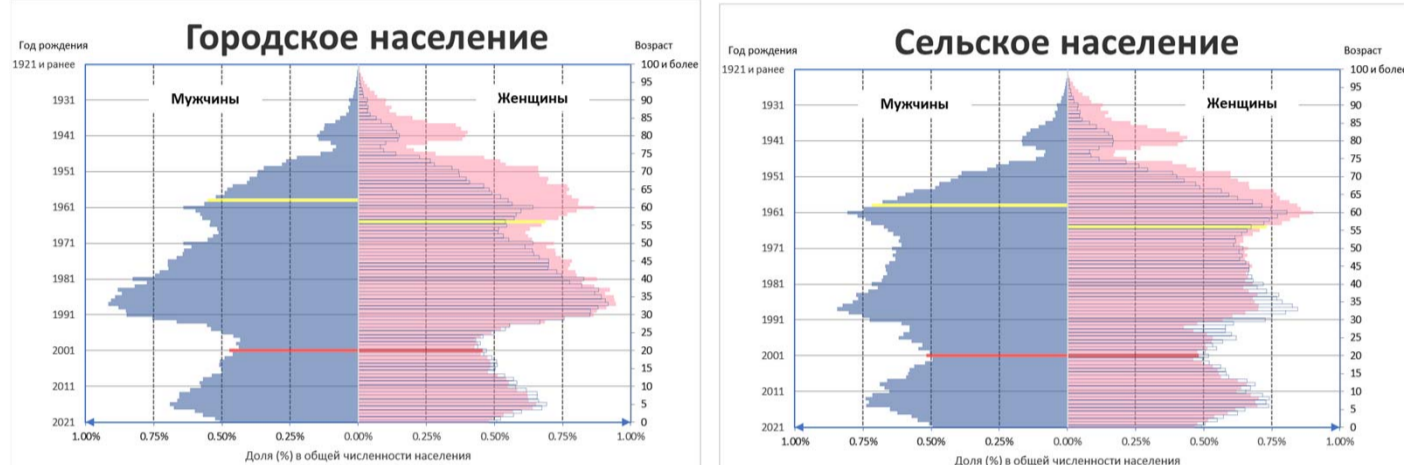
Все меньше остается ветеранов Великой Отечественной войны. Из числа родившихся в 1927 году и ранее в живых осталось около 60 тыс. мужчин и 170 тыс. женщин.

Особенности возрастной структуры во многом определяют динамику рождаемости и смертности: меньше женщин в возрасте 20-35 лет, – меньше рождений, больше пожилых, – больше смертей.

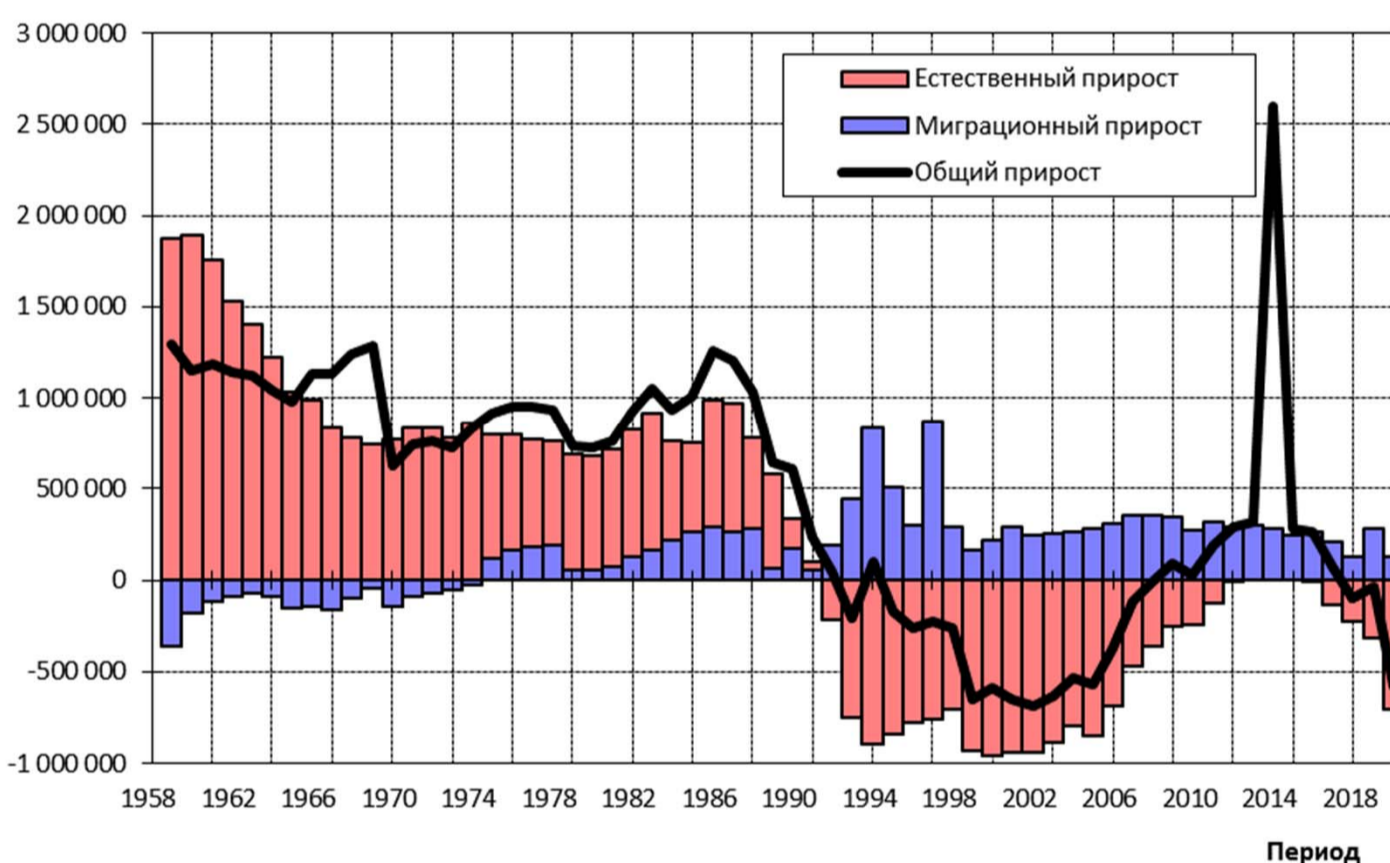
## Вариация естественного прироста населения в субъектах РФ в 2020 году



**Расчеты и графика**  
выполнены в секторе исторической демографии и библиографических исследований Лаборатории экономики народонаселения и демографии, экономического факультета МГУ имени М. В. Ломоносова в сотрудничестве с CRIDUP – (Исследовательским центром Института демографии Университета Пантеон Сорбонна) Материал подготовил А.Авдеев



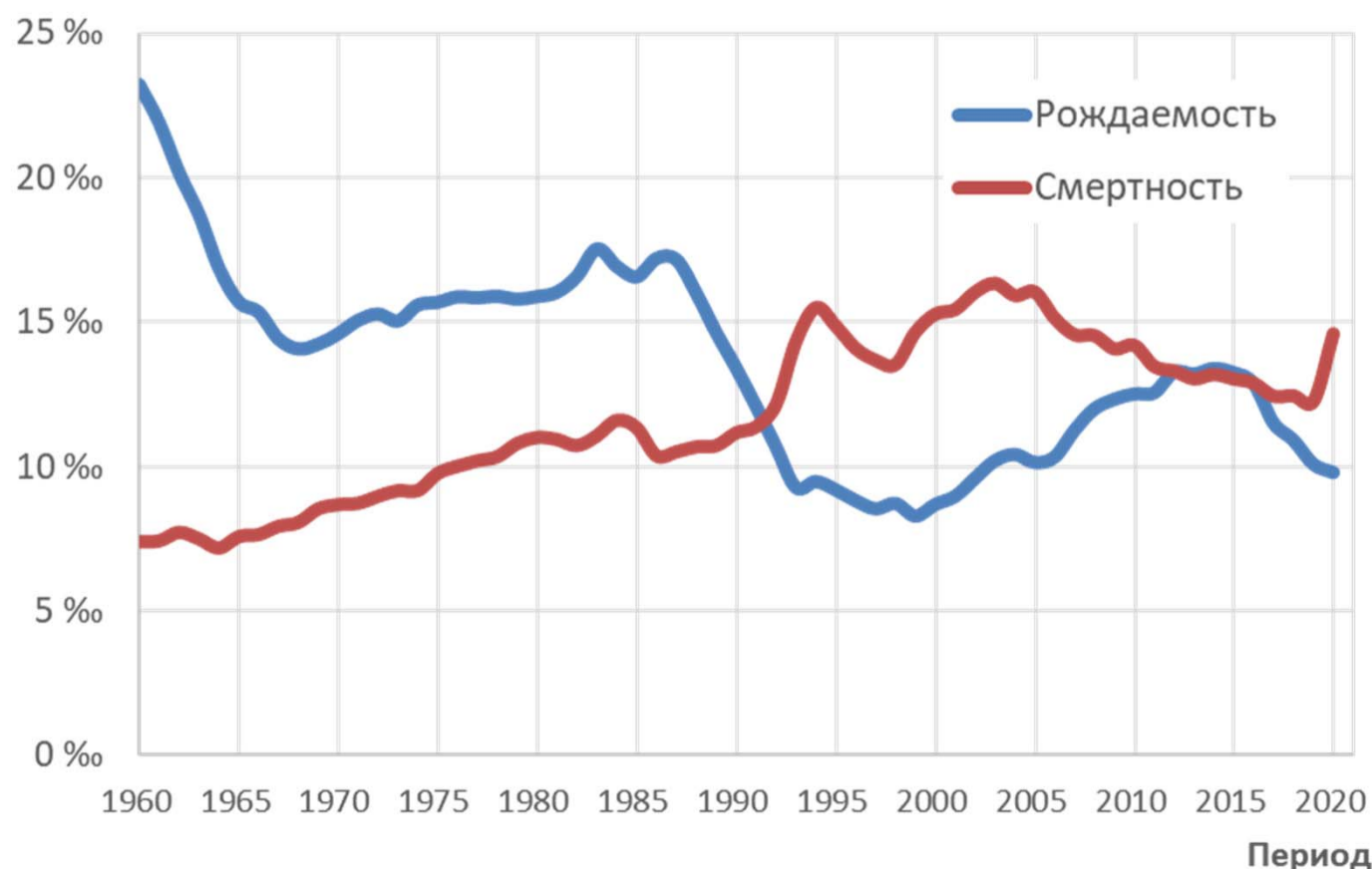
## Компоненты динамики численности населения РФ



Всего за 2020 год население России уменьшилось на 548 тыс. человек. При этом впервые с 2006 года уменьшилась численность городского населения (на 311 тыс. человек).

Начиная с 2018 года, численность населения РФ уменьшается за счет «естественной убыли», (смертность превышает рождаемость). В 2020 году естественный прирост был положительным лишь в 14 субъектах федерации, где проживает всего 8,5% населения страны.

## Динамика рождаемости и смертности в Российской Федерации (число родившихся и умерших на тыс. населения в среднем за год)



Источник данных: Росстат, 2022

Период