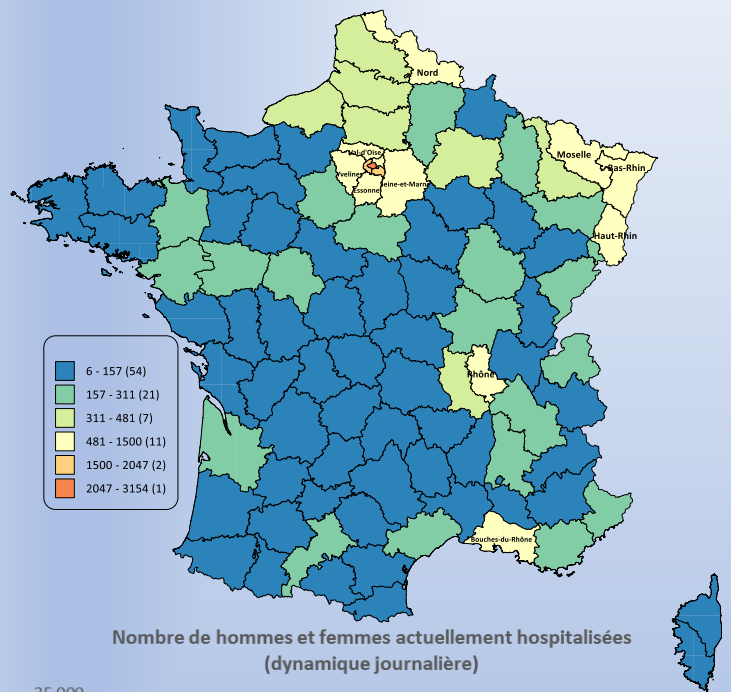


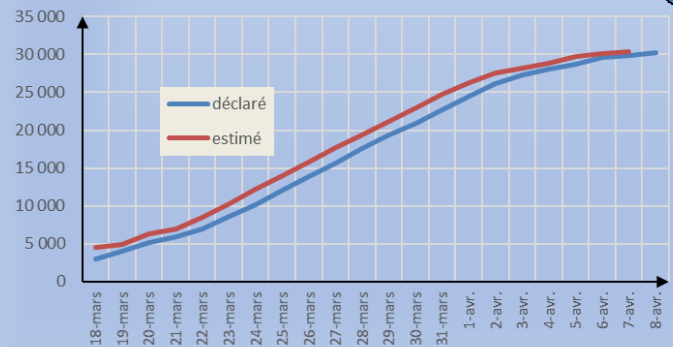
# Covid-19 en France au 8 avril 2020

(analyse descriptive à partir de « Géo données en Santé Publique »)

### Nombre de personnes actuellement hospitalisées avec Covid-18 (au 08/04/2020)

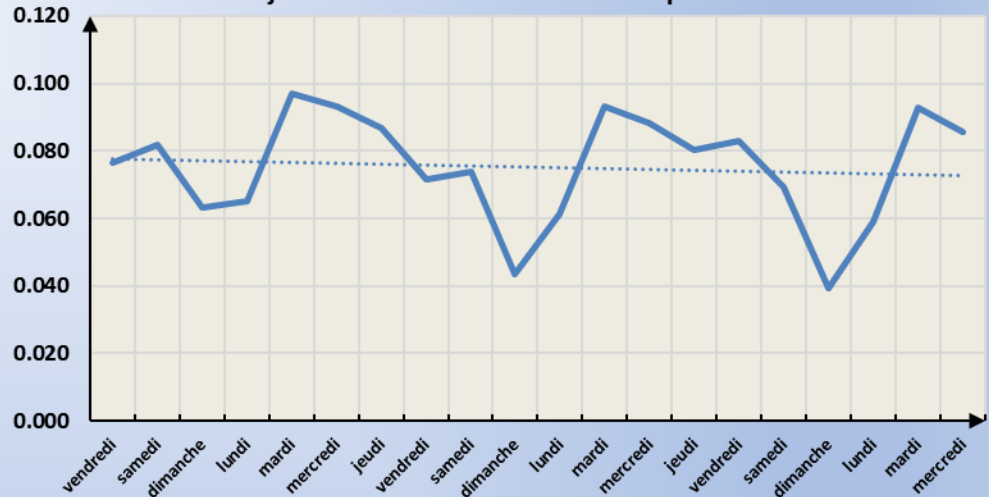


### Nombre de hommes et femmes actuellement hospitalisées (dynamique journalière)



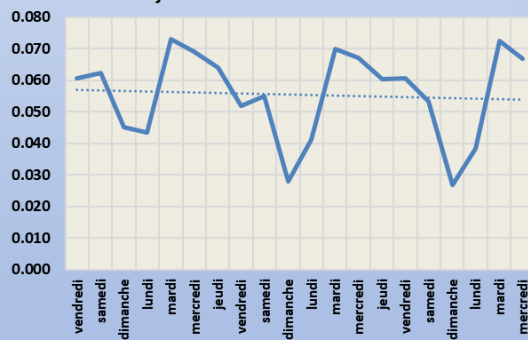
L'estimation faite à partir du bilan journalier (accroissement = admissions – décès – retours); l'écart varie autour le 150 cas en moyenne

### Taux journalier de la finalisation d'hospitalisation

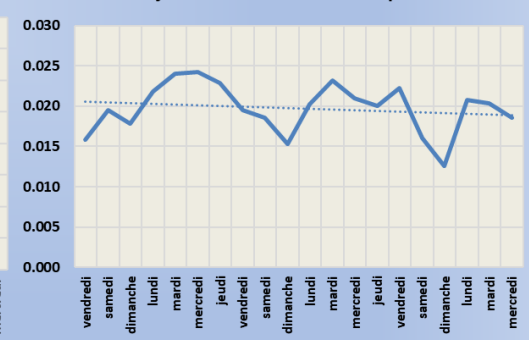


Les calculs ne prennent pas en considération les décès aux EHPAD ajoutés aux statistiques le 7 avril en nombre près de 3 300.

### Taux journalier de retours à domicile



### Taux journalier de décès aux hôpitaux



- Le taux moyen de la fin de l'hospitalisation = 75,23% (calculé sur 20 jours, du 19 mars au 8 avril) dont 20% de décès et 56% de retours à maison
- L'espérance de la durée moyenne de séjour à l'hôpital = 13,3 jour, on voit que le nombre de retours (et décès) est proche au nombre d'admission 13-14 jours avant
- On voit un cycle hebdomadaire de la fin de séjour à l'hôpital avec les minima le dimanche et les maxima au milieu de la semaine